



**CAJA PREVISIONAL PARA PROFESIONALES DE LA PROVINCIA DEL
NEUQUEN
LEY N° 2045 - 2223**

Talero 445 PB - Neuquén

ESTADOS CONTABLES

Correspondiente al ejercicio anual número Veinte

Cerrado el día

31 de Diciembre de 2017

NEUQUÉN

2018



CAJA PREVISIONAL PARA PROFESIONALES DE LA PROVINCIA DEL NEUQUÉN

Denominación de la entidad:

CAJA PREVISIONAL PARA PROFESIONALES DE LA PROVINCIA DEL NEUQUÉN

Domicilio Legal:

Talero 445 PB - Neuquén

Actividad Principal: SEGURIDAD SOCIAL

Personería Jurídica Regulada por Ley 2223.

ESTADOS CONTABLES

Correspondiente al ejercicio anual número veinte

Iniciado el día 1 de Enero de 2017 y
Finalizado el día 31 de Diciembre de 2017
Comparativo con el ejercicio anterior

Importes expresados en Pesos

Las notas 1 a 4 y anexos I a V que se acompañan forman parte integrante de los presentes estados contables.

Lucas Walter Jurman
Contador Público Nacional
C.P.C.E.N. T. IX F. 138 (U.N.C.)
CUIT 20-28947773-0

Firmado al sólo efecto de su identificación
con mi informe de fecha 10-10-2018

Agrim. Adolfo F. Uriburu
TESORERO

Dra. Silvia Cristina Galetti
PRESIDENTE




CAJA PREVISIONAL PARA PROFESIONALES DE LA PROVINCIA DEL NEUQUEN

ESTADO DE SITUACIÓN PATRIMONIAL AL 31 DE DICIEMBRE DE 2017 expresado en moneda nominal, comparativo con el ejercicio anterior.


		31/12/2017	31/12/2016			31/12/2017	31/12/2016
		\$	\$			\$	\$
ACTIVO				PASIVO			
ACTIVO CORRIENTE				PASIVO CORRIENTE			
Caja y Bancos (Notas 2.1 y 3.1.)		\$ 4.476.541,12	\$ 3.405.415,19	Beneficios a Pagar (Notas 2.6 y 3.6.)		\$ 6.333.592,80	\$ 4.047.362,60
Inversiones (Notas 2.2 y 3.2., y Anexo I)		\$ 143.721.614,47	\$ 4.535.897,13	Remuneraciones y Cs Sociales (Notas 2.6 y 3.6.)		\$ 814.090,02	\$ 679.276,88
Créditos (Notas 2.3 y 3.3.)		\$ 250.553.499,34	\$ 164.686.372,00	Otras Deudas (Notas 2.6 y 3.6.)		\$ 1.310.789,74	\$ 876.901,40
Otros Créditos (Notas 2.4 y 3.4.)		\$ 37.290.591,78	\$ 1.139.358,58	Prevision Demandas Pendientes (Notas 2.6 y 3.6.)		\$ 3.129.272,10	\$ -
Total del activo corriente		\$ 436.042.246,71	\$ 173.767.042,90	Leasing Inmobiliario (Notas 2.6 y 3.6.)		\$ 764.660,02	\$ -
				Total del pasivo corriente		\$ 12.352.404,68	\$ 5.603.540,88
ACTIVO NO CORRIENTE				PASIVO NO CORRIENTE			
Inversiones (Notas 2.2 y 3.2., y Anexo I)		\$ 1.297.659.282,65	\$ 1.048.115.692,91	Deudas Previsionales (Notas 2.6 y 3.6.)		\$ 1.491.990.620,11	\$ 1.054.159.458,11
Créditos (Notas 2.3 y 3.3.)		\$ 11.854.247,73	\$ 6.076.183,62	Deudas Previsionales contingentes (Notas 2.7 y 3.7.)		\$ 239.711.785,15	\$ 166.719.553,85
Otros Créditos (Notas 2.4 y 3.4.)		\$ 188.013,76	\$ 103.094,92	Leasing Inmobiliario (Notas 2.6 y 3.6.)		\$ 2.679.786,44	\$ -
Bienes de Uso (Notas 2.5 y 3.5., y Anexo II)		\$ 1.607.585,50	\$ 1.661.597,25	Total del pasivo no corriente		\$ 1.734.382.191,70	\$ 1.220.879.011,96
Activos Intangibles (Notas 2.5 y 3.5., y Anexo III)		\$ 240.104,70	\$ 45.937,86	Total del pasivo		\$ 1.746.734.596,38	\$ 1.226.482.552,84
Total del activo no corriente		\$ 1.311.549.234,34	\$ 1.056.002.506,56	PATRIMONIO NETO (según estado correspondiente)		\$ 856.884,67	\$ 3.286.996,62
Total del Activo		\$ 1.747.591.481,05	\$ 1.229.769.549,46	Total del pasivo y patrimonio neto		\$ 1.747.591.481,05	\$ 1.229.769.549,46

Las notas 1 a 4 y anexos I a V que se acompañan forman parte integrante de los presentes estados contables.


 Cr. Lucas Walter Turman
 Contador Público Nacional
 C.P.C.E.N. T. IX F. 138 (U.N.C.)
 CUIT 20-28947773-0

Firmado al solo efecto de su identificación
 con mi informe de fecha 10-10-2018


 Agrim. Adolfo F. Uriburu
 TESORERO

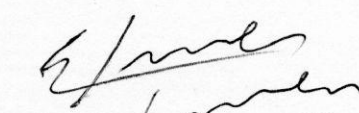

 Dra. Silvia Cristina Galetti
 PRESIDENTE

**ESTADO DE RECURSOS Y GASTOS**

Por el ejercicio anual finalizado el 31 de diciembre de 2017, comparativo con el ejercicio anterior.


		31/12/2017	31/12/2016
RESULTADOS ORDINARIOS			
RECURSOS			
Recursos de aplicación Comprometida	(Anexo IV)	\$ 340.112.170,31	\$ 245.550.386,86
Recursos para fines generales	(Anexo IV)	\$ 12.410.054,90	\$ 10.163.626,78
Recursos diversos	(Anexo IV)	\$ 40.082,34	\$ 119.199,94
Total de Recursos Obtenidos		<u>\$ 352.562.307,55</u>	<u>\$ 255.833.213,58</u>
GASTOS			
Recursos Capitalizados		\$ (340.112.170,31)	\$ (245.550.386,86)
Generales de Administración	(Anexo V)	\$ (14.515.534,87)	\$ (9.115.595,02)
Depreciación Bienes de Uso e Intangibles	(Anexos II y III)	\$ (364.714,31)	\$ (240.202,47)
Total de Gastos		<u>\$ (354.992.419,49)</u>	<u>\$ (254.906.184,35)</u>
Déficit ordinario del Ejercicio		<u>\$ (2.430.111,94)</u>	<u>\$ 927.029,23</u>
DEFICIT DEL EJERCICIO		<u>\$ (2.430.111,94)</u>	<u>\$ 927.029,23</u>
SALDO AL CIERRE		\$ (2.430.111,94)	\$ 927.029,23

Las notas 1 a 4 y anexos I a V que se acompañan forman parte integrante de los presentes estados contables.




Cr. Lucas Walter Iurman
Contador Público Nacional
C.P.C.E.N. T. IX F. 138 (U.N.C.)
CUIT 20-28947773-0

Firmado al solo efecto de su identificación
con mi informe de fecha 10-10-2018



Agrim. Adolfo F. Uriburu
TESORERO



Dra. Silvia Cristina Galetti
PRESIDENTE



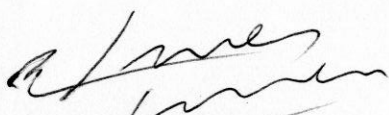
CAJA PREVISIONAL PARA PROFESIONALES DE LA PROVINCIA DEL NEUQUEN


ESTADO DE EVOLUCION DEL PATRIMONIO NETO

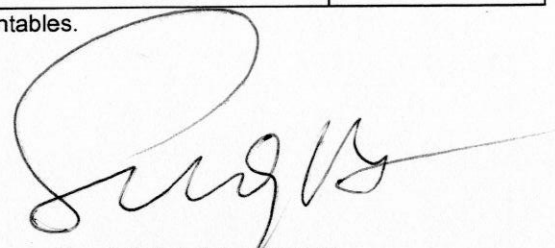
Por el ejercicio anual finalizado el 31 de diciembre de 2017, comparativo con el ejercicio anterior.

Detalle	Capital Social	Resultados acumulados Result. No asignados	Resultados del Ejercicio	Totales	
				Ejercicio Actual	Ejercicio Anterior
Saldo al Inicio del Ejercicio	\$ -	\$ 3.286.996,62		\$ 3.286.996,62	\$ 2.359.967,39
Déficit del Ejercicio			\$ (2.430.111,94)	\$ (2.430.111,94)	\$ 927.029,23
Saldo al Cierre del Ejercicio	\$ -	\$ 3.286.996,62	\$ (2.430.111,94)	\$ 856.884,67	\$ 3.286.996,62

Las notas 1 a 4 y anexos I a V que se acompañan forman parte integrante de los presentes estados contables.


Cr. Lucas Walter Turman
Contador Público Nacional
C.P.C.E.N. T. IX F. 138 (U.N.C.)
CUIT 20-28947773-0


Agrim. Adolfo F. Uriburu
TESORERO


Dra. Silvia Cristina Galetti
PRESIDENTE

Firmado al solo efecto de su identificación
con mi informe de fecha 10-10-2018




CAJA PREVISIONAL PARA PROFESIONALES DE LA PROVINCIA DEL NEUQUEN


Por el ejercicio anual finalizado el 31 de diciembre de 2017, comparativo con el ejercicio anterior.

ESTADO DE FLUJO DE EFECTIVO. (Nota 4)

	31/12/2017	31/12/2016
VARIACIONES DEL EFECTIVO		
EFFECTIVO AL INICIO DEL EJERCICIO	\$ 3.405.415,19	\$ 1.486.799,29
EFFECTIVO AL CIERRE DEL EJERCICIO	\$ 4.476.541,12	\$ 3.405.415,19
(Disminución)/Aumento neto del efectivo	\$ 1.071.125,93	\$ 1.918.615,90
CAUSAS DE LAS VARIACIONES DEL EFECTIVO		
ACTIVIDADES OPERATIVAS		
Ordinarias		
Cobros por Recursos para fines Generales	\$ 12.410.054,90	\$ 10.163.626,78
Cobros por Recursos para fines Especificos	\$ 262.834.040,68	\$ 245.550.386,86
Cobros por Recursos para fines Diversos	\$ 40.082,34	\$ 119.199,94
Cobros por anticipos y pendientes de acreditacion	\$ 2.432.556,01	\$ -
Pagos por anticipos	\$ (360.187,68)	\$ (56.331,68)
Pagos al personal y Cargas Sociales	\$ (6.421.231,37)	\$ (4.478.650,41)
Pagos por bienes y servicios operativos	\$ (4.086.646,40)	\$ (3.957.667,73)
Pagos por compra de Títulos e inversiones	\$ (265.272.673,15)	\$ (245.421.947,86)
Pagos por compra de Bs. Uso e Intangibles	\$ (504.869,40)	\$ -
Flujo Neto de Efectivo generado por las operaciones ordinarias	\$ 1.071.125,93	\$ 1.918.615,90
Flujo Neto de Efectivo Generado en actividades Operativas	\$ 1.071.125,93	\$ 1.918.615,90
ACTIVIDADES DE INVERSION		
Flujo Neto de Efectivo utilizado en actividades de inversión	\$ -	\$ -
(Disminución)/Aumento neto del efectivo	\$ 1.071.125,93	\$ 1.918.615,90

Las notas 1 a 4 y anexos I a V que se acompañan forman parte integrante de los presentes estados contables.


Cr. Lucas Walter Iurman
Contador Público Nacional
C.P.C.E.N. T. IX F. 138 (U.N.C.)
CUIT 20-28947773-0


Agrim. Adolfo F. Uriburu
TESORERO


Dra. Silvia Cristina Galezi
PRESIDENTE

Firmado al sólo efecto de su identificación
con mi informe de fecha 10-10-2018




INVERSIONES

ANEXO I

Por el Ejercicio Anual cerrado el día 31 de Diciembre de 2017, comparativo con el ejercicio anterior.


Detalle	V. Nominal	Valor contabilizado		Valor Contabilizado Total			
		Corriente	No corriente	31/12/2017	31/12/2016		
MONEDA EXTRANJERA							
Dólares Banco Provincia Nqn	\$	1.943,89	\$ -	\$ 1.943,89	\$ 792,91		
Balanz Capital	\$	68,08	\$ -	\$ 68,08	\$ -		
Macro Securities	\$	64,59	\$ -	\$ 64,59	\$ -		
Banco Hipotecario	\$	76,73	\$ -	\$ 76,73	\$ -		
	\$	2.153,29	\$ -	\$ 2.153,29	\$ 792,91		
Fondo Común de Inversión							
PIONERO PESOS	sin plazo estab.	\$ 30.629,41	\$ -	\$ 30.629,41	\$ -		
PIONERO RENTA AHORRO	sin plazo estab.	\$ 23.556.447,43	\$ -	\$ 23.556.447,43	\$ 44.592.338,98		
PIONERO RENTA FIJA	sin plazo estab.	\$ -	\$ -	\$ 0,00	\$ 5.470.000,00		
PIONERO AHORRO DÓLAR	sin plazo estab.	\$ 1.937.699,96	\$ -	\$ 1.937.699,96	\$ -		
TORONTO TRUST ABIERTO LEY 27260 CLASE C	sin plazo estab.	\$ 4.091.301,90	\$ -	\$ 4.091.301,90	\$ -		
MEGAINVER RENTA FIJA B	sin plazo estab.	\$ 769.860,16	\$ -	\$ 769.860,16	\$ -		
MEGAINVER AHORRO DÓLAR B	sin plazo estab.	\$ 52.845,23	\$ -	\$ 52.845,23	\$ -		
MEGAINVER RENTA FIJA DOLARES B	sin plazo estab.	\$ 2.212.626,98	\$ -	\$ 2.212.626,98	\$ -		
BALANZ CAPITAL RENTA FIJA EN DOLARES CLASE A	sin plazo estab.	\$ 2.132.533,76	\$ -	\$ 2.132.533,76	\$ -		
	\$	34.783.944,83	\$ -	\$ 34.783.944,83	\$ 50.062.338,98		
TÍTULOS PÚBLICOS							
Lebaos	Vencimiento	T.N.A	V. Nominal	Corriente	No corriente	31/12/2017	31/12/2016
Obligaciones Negociables Bco. Hipotecario	ene-17	2,75%	300.059	\$ 107.292.764,88	\$ -	\$ 107.292.764,88	\$ -
Bonos Bonar 2027 U\$S	may-20	6,88%	254.000	\$ -	\$ 6.368.098,91	\$ 6.368.098,91	\$ -
Bonos Bonar 2024 U\$S	ene-27	8,75%	-	\$ -	\$ 5.369.560,00	\$ 5.369.560,00	\$ -
Letras u\$s (Letes)	may/24	-	-	\$ -	\$ -	\$ -	\$ 798.848.720,80
Bonos Discount 2033 U\$S	feb-17	-	-	\$ -	\$ -	\$ -	\$ 2.976.744,96
Letras Pcia Nqn Cl. Serie 1 2020 \$	dic-33	8,28%	30.448.762	\$ -	\$ 940.562.258,57	\$ 940.562.258,57	\$ 14.823.397,07
Bonos Bonar 2026 U\$S	sep-20	-	100.000.000	\$ -	\$ 107.750.000,00	\$ 107.750.000,00	\$ 100.000.000,00
Bono Neuquén 2025 U\$S	abr-26	7,50%	4.688.000	\$ -	\$ 100.323.200,00	\$ 100.323.200,00	\$ -
Bonos Neuquén 2028 U\$S	abr-25	7,50%	1.907.000	\$ -	\$ 36.838.853,90	\$ 36.838.853,90	\$ -
Letras Provincia de Neuquén 2021 \$	may-28	7,50%	650.000	\$ -	\$ 12.813.450,00	\$ 12.813.450,00	\$ -
Total Títulos Públicos	feb-21	-	3.700.000	\$ -	\$ 3.840.600,00	\$ 3.840.600,00	\$ -
				\$ 107.292.764,88	\$ 1.213.966.021,38	\$ 1.321.158.786,26	\$ 916.648.862,83
PRÉSTAMOS A AFILIADOS							
Préstamos a Afiliados	Vencimiento			Corriente	No corriente	31/12/2017	31/12/2016
Intereses Compensatorio a Cobrar	2018-2019-2020			\$ 1.619.931,67	\$ 2.721.350,86	\$ 4.341.282,53	\$ 3.582.637,43
Intereses por mora a cobrar	2021-2022			\$ 18.018,61	\$ -	\$ 18.018,61	\$ -
Total Préstamos a Afiliados	1° trimestre			\$ 4.801,19	\$ -	\$ 4.801,19	\$ -
	1° trimestre			\$ 1.642.751,47	\$ 2.721.350,86	\$ 4.364.102,33	\$ 3.582.637,43
INMUEBLES							
Terreno Talero 465				Corriente	No corriente	31/12/2017	31/12/2016
Edificio Talero 445				\$ -	\$ 3.453.277,91	\$ 3.453.277,91	\$ 3.453.277,91
Terrenos San Martín 1800				\$ -	\$ 68.004.132,50	\$ 68.004.132,50	\$ 69.289.179,98
Total Inmuebles				\$ -	\$ 9.614.500,00	\$ 9.614.500,00	\$ 9.614.500,00
				\$ -	\$ 81.071.910,41	\$ 81.071.910,41	\$ 82.356.957,89
TOTAL INVERSIONES				\$ 143.721.614,47	\$ 1.297.659.282,65	\$ 1.441.380.897,12	\$ 1.052.651.590,04

Las notas 1 a 4 y anexos I a V que se acompañan forman parte integrante de los presentes estados contables.


 Cr. Lucas Walker Iurman
 Contador Público Nacional
 C.P.C.E.N. T. IX F. 138 (U.N.C.)
 CUIT 20-28947773-0

Firmado al solo efecto de su identificación
 con mi informe de fecha 10-10-2018


 Agrim. Adolfo F. Uruburu
 TESORERO


 Dra. Silvia Cristina Galetti
 PRESIDENTE



CAJA PREVISIONAL PARA PROFESIONALES DE LA PROVINCIA DEL NEUQUEN
LEY Nº 2.045 - 2.223

BIENES DE USO

ANEXO II

Por el Ejercicio Anual cerrado el día 31 de Diciembre de 2017, en moneda nominal, comparativo con el ejercicio anterior.

Conceptos	Valores de origen				Amortizaciones					2017	2016
	Al inicio del ejercicio	Altas	Bajas	Al cierre del ejercicio	Acumuladas al inicio	Bajas	del Ejercicio		Acumuladas al Cierre		
							%	monto			
Muebles y Utiles	\$ 1.933.615,54	\$ 11.222,99	\$ 1.156.886,21	\$ 787.952,32	\$ 592.826,84	\$ 462.754,48	10	\$ 78.795,23	\$ 208.867,59	\$ 579.084,73	\$ 1.340.788,70
Instalaciones	\$ 26.140,00	\$ 1.322.080,21	\$ -	\$ 1.348.220,21	\$ 473.210,48		10	\$ 134.822,02	\$ 608.032,50	\$ 740.187,71	\$ 15.684,00
Inmuebles	\$ 336.229,93	\$ -	\$ -	\$ 336.229,93	\$ 285.795,45	\$ -	5	\$ 16.811,49	\$ 302.606,94	\$ 33.622,99	\$ 50.434,48
Terrenos	\$ 254.690,07	\$ -	\$ -	\$ 254.690,07						\$ 254.690,07	\$ 254.690,07
Total 2017	\$ 2.550.675,54	\$ 1.333.303,20	\$ 1.156.886,21	\$ 2.727.092,53	\$ 1.351.832,77	\$ 462.754,48		\$ 230.428,74	\$ 1.119.507,03	\$ 1.667.585,50	
Total 2016	\$ 2.393.507,42	\$ 170.366,12	\$ 13.198,00	\$ 2.550.675,54	\$ 673.677,25	\$ -		\$ 215.401,04	\$ 889.978,29		\$ 1.661.597,25

Las notas 1 a 4 y anexos I a V que se acompañan forman parte integrante de los presentes estados contables.

Cr. Lucas Walter Jurman
Contador Público Nacional
C.P.C.E.N. F. IX F. 138 (U.N.C.)
CUIT 20-28947773-0

Firmado al solo efecto de su identificación
con mi informe de fecha 10-10-2018

Agrim. Adolfo F. Uriburu
TESORERO

Dra. Silvia Cristina Galetti
PRESIDENTE



CAJA PREVISIONAL PARA PROFESIONALES DE LA PROVINCIA DEL NEUQUEN
LEY N° 2.045 - 2.223

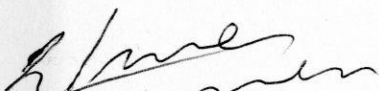
ACTIVOS INTANGIBLES

ANEXO III

Por el Ejercicio Anual cerrado el día 31 de Diciembre de 2017, en moneda nominal, comparativo con el ejercicio anterior.

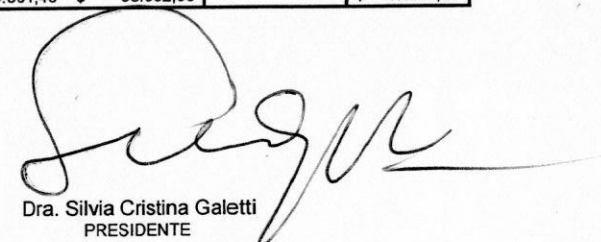
Conceptos	Valores de origen				Amortizaciones				Valor Residual 2017	Valor Residual 2016	
	Al inicio del ejercicio	Altas	Bajas	Al cierre del ejercicio	Acumuladas al inicio	Bajas	del Ejercicio				Acumuladas al Cierre
							%	monto			
Programas computación vs 5,1	\$ 144.890,79	\$ 328.452,41	\$ -	\$ 473.343,20	\$ 98.952,93		33	\$ 134.285,57	\$ 233.238,50	\$ 240.104,70	\$ 45.937,86
Total 2017	\$ 144.890,79	\$ 328.452,41	\$ -	\$ 473.343,20	\$ 98.952,93	\$ -		\$ 134.285,57	\$ 233.238,50	\$ 240.104,70	
Total 2016	\$ 81.481,50	\$ 63.409,29		\$ 144.890,79	\$ 74.151,50			\$ 24.801,43	\$ 98.952,93		\$ 45.937,86

Las notas 1 a 4 y anexos I a V que se acompañan forman parte integrante de los presentes estados contables.


Cr. Lucas Walter Iurman
Contador Público Nacional
C.P.C.E.N. T/X F. 138 (U.N.C.)
CUIT 20-28947773-0

Firmado al solo efecto de su identificación
con mi informe de fecha 10-10-2018


Agrim. Adolfo F. Uriburu
TESORERO


Dra. Silvia Cristina Galetti
PRESIDENTE

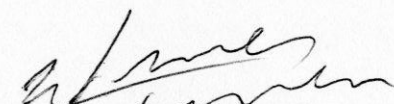
**RECURSOS ORDINARIOS**

ANEXO IV


Por el Ejercicio Anual cerrado el día 31 de Diciembre de 2017, en moneda nominal, comparativo con el ejercicio anterior.

Detalle	De aplicación comprometida	Para fines generales	Diversos	Total 2017	Total 2016
Intereses por Inversiones en PF	\$ -			\$ -	\$ 582.303,62
Renta Títulos Valores	\$ 108.520.893,69			\$ 108.520.893,69	\$ 74.074.793,51
Intereses FCI	\$ 8.116.031,87			\$ 8.116.031,87	\$ 731.513,38
Diferencia de Cambio	\$ 75.941,13			\$ 75.941,13	\$ 2.787.661,51
Resultado Venta edificio talero	\$ 1.710.825,00			\$ 1.710.825,00	\$ 5.653.159,41
Resultado por Tenencias Títulos	\$ 89.122.280,80			\$ 89.122.280,80	\$ 73.966.951,90
Resultado venta títulos	\$ 120.958.751,35			\$ 120.958.751,35	\$ 86.298.920,28
Resultado Intereses Lebacks	\$ 4.455.293,01			\$ 4.455.293,01	\$ -
Ingresos varios	\$ 92.965,39			\$ 92.965,39	\$ -
Rentabilidad Leasing Inmobiliario	\$ 57.864,31			\$ 57.864,31	\$ -
Resultado por tenencia FCI	\$ 4.238.349,66			\$ 4.238.349,66	\$ -
Intereses por mora	\$ 6.727,52			\$ 6.727,52	\$ 1.383.750,64
Intereses por créditos varios				\$ -	\$ 82.203,33
Intereses compensatorios préstamos a afiliados	\$ 2.756.246,58			\$ 2.756.246,58	\$ 1.455.083,25
Intereses compensatorios planes de pago		\$ 1.662.236,15		\$ 1.662.236,15	\$ 1.368.258,34
Recupero gastos Adm.6%(art.56 Ley 2223)		\$ 10.531.915,42		\$ 10.531.915,42	\$ 7.329.414,47
Recursos prov.de Gs Adm 1% Planes de pago		\$ 147.815,36		\$ 147.815,36	\$ 54.918,77
Recursos prov.de Gs Adm 2% Préstamos a Afiliados		\$ 65.500,00		\$ 65.500,00	\$ 36.160,00
Rentabilidad Leasing Inmobiliario Gastos		\$ 2.587,97		\$ 2.587,97	\$ -
Derechos de reinscripción			\$ 36.055,85	\$ 36.055,85	\$ 28.121,17
Ingresos Varios			\$ 4.026,49	\$ 4.026,49	\$ -
Total 2017	\$ 340.112.170,31	\$ 12.410.054,90	\$ 40.082,34	\$ 352.562.307,55	
Total 2016	\$ 245.550.386,86	\$ 10.163.626,78	\$ 119.199,94		\$ 255.833.213,58


Las notas 1 a 4 y anexos I a V que se acompañan forman parte integrante de los presentes estados contables.



Cr. Lucas Walter Turman
Contador Público Nacional
C.P.C.E.N. T. IX F. 138 (U.N.C.)
CUIT 20-28947773-0



Agrim. Adolfo F. Uriburu
TESORERO



Dra. Silvia C. Galetti
PRESIDENTE

Firmado al solo efecto de su identificación
con mi informe de fecha 10-10-2018



CAJA PREVISIONAL PARA PROFESIONALES DE LA PROVINCIA DEL NEUQUEN


GASTOS GENERALES DE ADMINISTRACIÓN

ANEXO V

Por el Ejercicio Anual cerrado el día 31 de Diciembre de 2017, en moneda nominal, comparativo con el ejercicio anterior.


Detalle	31/12/2017	31/12/2016
	\$	\$
Sueldos del Personal	\$ 5.793.833,93	\$ 3.830.247,33
Cargas Sociales	\$ 1.441.487,46	\$ 1.327.679,96
Honorarios	\$ 1.159.752,84	\$ 1.734.305,05
Teléfono, Luz, Gas y otros Servicios	\$ 488.318,65	\$ 397.929,10
Gastos de Librería e Imprenta	\$ 80.542,24	\$ 90.985,46
Movilidad, Viáticos y Estadías	\$ 42.450,73	\$ 164.508,16
Gastos de Reparación y Mantenimiento	\$ 37.668,53	\$ 28.503,61
Gs Mantenimiento y Elementos Computación	\$ 106.553,40	\$ 132.827,91
Gastos correo, fletes y mensajería	\$ 130.179,16	\$ 281.446,00
Seguros	\$ 16.503,80	\$ 10.947,56
Gastos Bancarios	\$ 78.761,60	\$ -
Abonos Varios: Seguridad, Veraz,	\$ 86.603,42	\$ 95.771,59
Suscripciones	\$ 22.481,00	\$ 22.179,90
Gastos Limpieza	\$ 128.424,00	\$ 199.000,00
Gastos Publicaciones	\$ 81.689,25	\$ 50.222,09
Uniformes	\$ 89.416,00	\$ 33.870,00
Gastos de Representación	\$ 256.824,36	\$ 22.160,16
Gs Varios en Personal	\$ 231.458,29	\$ 137.230,50
Gs. Generales de Asambleas	\$ 86.441,26	\$ 49.755,66
Impuestos, tasas y Contribuciones	\$ 319.702,95	\$ 167.065,25
Gastos según Convenio Recaudación	\$ 874.354,63	\$ 608.245,09
Gastos Varios	\$ 120.940,87	\$ 52.668,33
Juicios sufridos (nota 2.6)	\$ 3.129.272,10	\$ -
Recupero de Gastos	\$ (288.125,60)	\$ (321.953,69)
	<u>\$ 14.515.534,87</u>	<u>\$ 9.115.595,02</u>

Las notas 1 a 4 y anexos I a V que se acompañan forman parte integrante de los presentes estados contables.




Cr. Lucas Walter Iurman
Contador Público Nacional
C.P.C.E.N. T. IX. F. 138 (U.N.C.)
CUIT 20.28947773-0

Firmado al solo efecto de su identificación
con mi informe de fecha 10-10-2018



Agrm. Adolfo F. Uriburu
TESORERO



Dra. Silvia C. Galetti
PRESIDENTE



NOTAS A LOS ESTADOS CONTABLES AL 31 DE DICIEMBRE DE 2017
Comparativas con el ejercicio anterior

1. BASES DE PRESENTACIÓN DE LOS ESTADOS CONTABLES

1.1. UNIDAD DE MEDIDA

Los estados contables han sido preparados en moneda nominal, utilizando dicha moneda como equivalente a moneda homogénea. Conforme a lo dispuesto por la Federación Argentina de Consejos Profesionales de Ciencias Económicas a través de su Resolución N° 287/03, adoptada a partir del 7 de Noviembre del 2014 se aplica la RT N° 39 de la F.A.C.P.C.E. aprobada mediante Resolución N° 548 del C.P.C.E.Nqn la cual establece que la necesidad de reexpresar los estados contables para reflejar los cambios en el poder adquisitivo de la moneda viene indicada por la existencia o no de un A la fecha de cierre de los presentes estados contables, según normativas vigentes, no se reexpresan los mismos.

1.2. NORMAS CONTABLES

Los presentes Estados Contables están expresados en pesos y fueron confeccionados de acuerdo con normas contables profesionales argentinas de reconocimiento, medición y exposición conforme han sido aprobadas por el Consejo Profesional de Ciencias Económicas de los Estados Contables han sido preparados de acuerdo a las normas Contables vigentes contenidas en las Resoluciones Técnicas N° 16, 17, 18, 19, 21 y 31 de la F.A.C.P.C.E., aprobadas por el C.P.C.E.N. mediante las Resoluciones N° 312, 329, 338 y 510.

En particular, las principales normas contables profesionales utilizadas en la preparación de estos Estados Contables han sido:

- a) las Resoluciones Técnicas N° 8 y N° 9 normas de exposición contables generales y particulares para el tipo de ente,
- b) otras normas que regulan aspectos de medición y/o exposición relevantes contenidas en las Resolución/es Técnica/s N° 16, 17, 18, 19, 21, 31

2. CRITERIOS DE VALUACIÓN

A los efectos de la cuantificación del Patrimonio y sus resultados, se siguieron los lineamientos establecidos por las Resoluciones Técnicas N° 16, 17, 18 y 19 de la F.A.C.P.C.E. aprobada por Resolución N° 312 y modificatorias del Consejo Profesional de Ciencias Económicas de la Provincia En la medida que se considero pertinente, se aplicaron las dispensas establecidas en la Resolución N° 563 del C.P.C.E.N.

2.1 CAJA Y BANCOS

El efectivo disponible se ha computado a su valor nominal.

Los saldos en moneda extranjera han sido convertidos a pesos al tipo de cambio vigente al cierre del ejercicio, el cual era u\$s 1 = \$ 18,40.

2.2. INVERSIONES

En el presente ejercicio, las inversiones han sido valuadas a su costo amortizado, de acuerdo a lo que establecen las normas profesionales, considerando la intención de la Caja Previsional de mantenerlas al vencimiento. Es por ello, que no se realiza la comparación con valor

Los saldos de inversiones en moneda extranjera han sido convertidos a pesos al tipo de cambio vigente al cierre del ejercicio, el cual era u\$s 1 = \$ 18,40.

Las Inversiones en Inmuebles han sido valuadas a su último valor corriente de acuerdo a lo previsto en RT 31, apartado 5.11.2.3.

2.3 CREDITOS

Han sido valuados a su valor nominal, agregando o eliminando los resultados financieros.


Los saldos de planes de pago y deudores en gestión judicial responden a la realidad económica y patrimonial del ente, y a normas contables vigentes.

Cabe destacar que durante el ejercicio se realizaron diversas gestiones de cobros de créditos por aportes, correspondientes a afiliados que registraban atrasos en sus cuotas mensuales.


Su vencimiento se encuentra detallado en Nota 3.3


2.4. OTROS CREDITOS

Se valúan a su valor nominal, por no ser significativa la diferencia con su valor actual.


Cr. Lucas Walter Jurman
Contador Público Nacional
C.P.C.E.N. T. IX F. 138 (U.N.C.)
CUIT 20.25947773-0

Firmado al solo efecto de su identificación
con mi informe de fecha 10-10-2018


Agrim. Adolfo F. Uriburu
TESORERO


Dra. Silvia C. Galetti
PRESIDENTE

**NOTAS A LOS ESTADOS CONTABLES AL 31 DE DICIEMBRE DE 2017**
Comparativas con el ejercicio anterior**2.5. BIENES DE USO Y ACTIVOS INTANGIBLES**

Han sido valuados a su costo de adquisición reexpresado de acuerdo a lo mencionado en Nota 1.1., menos la correspondiente depreciación acumulada, calculada por el método de la línea recta, en base a la vida útil estimada de los distintos bienes, aplicando tasas anuales suficientes para extinguir sus valores al final de dicho período.

En el presente ejercicio la entidad no efectuó comparaciones con el valor recuperable de los bienes por no existir indicios de desvalorización. No se ha aplicado la revaluación prevista en la Resolución Técnica N° 31, aprobada por Resolución N° 510 del C.P.C.E.N..

Remediación de Rubros Patrimoniales dispuesta por la RT N° 48, Diferimiento.

Con fecha 02 de mayo de 2018, por Resolución del Consejo Directivo N° 612, el Consejo Profesional de Ciencias Económicas de la Provincia de Neuquén aprobó la Resolución Técnica N° 48 "Normas Contables Profesionales: Remediación de activos" (RT N° 48). La aplicación de dicha Resolución Técnica tiene por objetivo reconocer una modificación en las mediciones contables de ciertos rubros por única vez, de forma tal que el Estado de Situación Patrimonial muestre valores de activos más cercanos a sus valores de mercado, remediación que puede efectuarse sobre la base de valores corrientes de los bienes o sobre la base del factor de revalúo proporcionado en el Artículo 283 de la Ley 27.430. La RT N° 48 tiene aplicación obligatoria al cierre del ejercicio que finalice entre el 31 de diciembre de 2017 y el 30 de diciembre de 2018, ambas fechas inclusive.

Asimismo, conforme lo establecido en el Artículo 3° de la Resolución, se ha establecido un Período de Transición vigente hasta los estados contables cerrados al 31 de mayo de 2018, inclusive, durante el cual podrá optarse, sin condicionamientos para ejercer la opción, por aplicar la remediación de los activos al cierre del ejercicio o en los siguientes estados contables (intermedios o anuales) que deban presentarse. Dicho período de transición fue ampliado hasta los estados contables cerrados al 30 de Noviembre de 2018, por el Artículo 4° de la Resolución del Consejo Directivo del CPCEN N° 614.

Los presentes estados contables encuadran dentro del señalado Período de Transición habiendo el ente optado por no aplicar la remediación al cierre del ejercicio. Por lo tanto, en los próximos estados contables que deban presentarse, se expondrá como un ajuste de la información contable del ejercicio anterior, modificando las cifras de la información comparativa, los efectos de la remediación. En el futuro el mayor valor reconocido de los activos implicará un mayor costo en el momento de su consumo. Por aplicación de la remediación sufrirán modificaciones las mediciones de los siguientes rubros patrimoniales:

Rubro	Saldos al 31/12/2017 antes de la Remediación
Inversiones - Inmuebles (Anexo I)	\$ 81.071.910,41
Bienes de Uso - Instalaciones (Anexo II)	\$ 740.187,71
Bienes de Uso - Inmuebles (Anexo II)	\$ 33.622,99
Bienes de Uso - Terrenos (Anexo II)	\$ 254.690,07
Total Neto	\$ 82.100.411,18

El efecto de la variación que se produzca en los saldos será reconocido en el "Saldo por Remediación Resolución Técnica N° 48".

2.6. PASIVOS (excepto Deudas Previsionales Contingentes)

En general, por tratarse de deudas de plazo vencido o porque su medición contable no difiere significativamente de su valor actual, han sido valuados a valor nominal.

Las Deudas Previsionales se valúan a su valor nominal; éstas incluyen las Reservas Matemáticas que surgen de la certificación actuarial, y han sido determinadas de acuerdo a lo dispuesto en el art 18 inc e y f de la Ley 2223.

El importe correspondiente a la Previsión Demandas Pendientes se basa en la consideración de los importes reclamados, así como la jurisprudencia imperante en materia de reclamos de relación laboral de profesionales, cuya estimación se estimó conforme a opinión legal en los autos "AJA ESPIL FLORENCIA ELENA C/CAJA PREVISIONAL PARA PROFESIONALES DE LA PROVINCIA DEL NEUQUEN (Expte N° 510003/2017, "RUIZ GABRIEL C/CAJA PREVISIONAL PARA PROFESIONALES DE LA PROVINCIA DEL NEUQUEN (Expte N° 510973/2017)"

2.7 DEUDAS PREVISIONALES CONTINGENTES

El monto incluido en este rubro refleja, por un lado el devengamiento de aportes no cobrados, que se registrarán como Deuda Previsional en la medida que se efectivice el cobro de los créditos previsionales, pero también incluye la cifra correspondiente al ingreso para gastos de funcionamiento de la Caja y a intereses por mora, que por registrarse por el método de lo percibido (tal como se señala en nota 1.2), no son incluidos como ingresos en el estado correspondiente.

2.8 INFORMACION SOBRE PARTES RELACIONADAS

En cumplimiento de la sección 3 de la Resolución Técnica N° 21, aprobada por la Resolución N° 338 del C.P.C.E.N., se informa que no existen transacciones entre la Caja Previsional para Profesionales de la Provincia del Neuquén y partes relacionadas, motivo por el cual no se encuentra alcanzada por los supuestos del punto 3.2 de la norma antes mencionada.

Cr. Lucas Walter Iurman
Contador Público Nacional
C.P.C.E.N. T. IX. P. 138 (U.N.C.)
CUIT 20-28947773-0

Firmado al solo efecto de su identificación
con mi informe de fecha 10-10-2018

Agrm. Adolfo F. Urbani
TESORERO

Dra. Silvia C. Galeffi
PRESIDENTE



CAJA PREVISIONAL PARA PROFESIONALES DE LA PROVINCIA DEL NEUQUÉN

NOTAS A LOS ESTADOS CONTABLES AL 31 DE DICIEMBRE DE 2017
Comparativas con el ejercicio anterior

3. COMPOSICIÓN DE LOS PRINCIPALES RUBROS

3.1 CAJA Y BANCOS

		31/12/2017	31/12/2016
		\$	\$
Caja y Fondo fijo		\$ 5.520,27	\$ 11.875,56
Moneda Extranjera	U\$S	\$ 165,60	\$ 142,11
Banco Provincia del Neuquén Cta.Cte.Recaudadora		\$ 4.074.111,33	\$ 3.295.678,83
Banco Patagonia Cta. Cte.		\$ -	\$ 30.769,22
Banco Hipotecario Caja de Ahorro \$		\$ 136.785,36	\$ 44.434,67
Banco Macro Cta. Cte.		\$ 254.535,96	\$ 22.514,80
Puente Hnos. Cta Comitente		\$ 5.050,91	\$ -
Macro Securities Cta. Comitente		\$ 370,90	\$ -
Balanz Capital Valores Cta. Comitente		\$ 0,79	\$ -
Total Caja y Bancos		<u>\$ 4.476.541,12</u>	<u>\$ 3.405.415,19</u>

3.2 INVERSIONES

Composición según Anexo I.

3.3. CREDITOS

Corrientes:

PLAZOS

Afiliados Deudores por Aportes	vencidos	\$ 187.310.477,68	\$ 111.986.068,94
Intereses a Cobrar	vencidos	\$ 19.002.369,24	\$ 16.911.881,75
Afiliados Deudores por Planes de Pago	1° trimestre	\$ 3.264.262,55	\$ 2.169.064,69
Afiliados Deudores por Planes de Pago	2° trimestre	\$ 2.771.995,22	\$ 1.774.689,29
Afiliados Deudores por Planes de Pago	3° trimestre	\$ 2.356.089,21	\$ 1.446.043,12
Afiliados Deudores por Planes de Pago	4° trimestre	\$ 1.916.328,49	\$ 1.183.126,19
Intereses Compensatorio Plan de Pago Gestión	sin plazo estab.	\$ 2.076.445,22	\$ -
Afiliados Deudores en Gestión Judicial	sin plazo estab.	\$ 28.914.510,70	\$ 27.151.903,59
Afiliados Deudores en Gestión Judicial	1° trimestre	\$ 777.271,79	\$ 729.889,88
Afiliados Deudores en Gestión Judicial	2° trimestre	\$ 621.817,43	\$ 583.911,91
Afiliados Deudores en Gestión Judicial	3° trimestre	\$ 466.363,08	\$ 437.933,93
Afiliados Deudores en Gestión Judicial	4° trimestre	\$ 310.908,72	\$ 291.955,95
		<u>\$ 249.788.839,32</u>	<u>\$ 164.666.469,24</u>

Créditos Documentados

Leasing Inmobiliario	1° trimestre	\$ 194.590,44	\$ -
Leasing Inmobiliario	2° trimestre	\$ 193.490,00	\$ -
Leasing Inmobiliario	3° trimestre	\$ 190.621,96	\$ -
Leasing Inmobiliario	4° trimestre	\$ 185.957,62	\$ -
Deudores en Gestión Judicial: CAN	sin plazo estab.	\$ -	\$ 19.902,76
		<u>\$ 764.660,02</u>	<u>\$ 19.902,76</u>

Total Créditos Corrientes

\$ 250.553.499,34 \$ 164.686.372,00

No corrientes:

Afiliados Deudores por Planes de Pago	vto 2018	\$ -	\$ 1.944.378,77
Afiliados Deudores por Planes de Pago	vto 2019	\$ 1.818.531,04	\$ 1.555.503,01
Afiliados Deudores por Planes de Pago	vto 2020	\$ 2.617.600,13	\$ 933.301,80
Afiliados Deudores por Planes de Pago	vto 2021	\$ 1.933.739,66	\$ 699.976,35
Afiliados Deudores por Planes de Pago	vto 2022	\$ 2.117.929,07	\$ 524.982,26
Afiliados Deudores por Planes de Pago	vto 2023	\$ 758.000,71	\$ 418.041,43
		<u>\$ 9.245.800,60</u>	<u>\$ 6.076.183,62</u>

Cr. Lucas Walter Iurman
Contador Público Nacional
C.P.C.E.N. T. IX F. 138 (U.N.C.)
CUIT 20-28947773-0

Firmado al solo efecto de su identificación
con mi informe de fecha 10-10-2018

Agma. Adolfo F. Urburu
TESORERO

Dra. Silvia C. Galetti
PRESIDENTE



NOTAS A LOS ESTADOS CONTABLES AL 31 DE DICIEMBRE DE 2017			
Comparativas con el ejercicio anterior			
PLAZOS		31/12/2017	31/12/2016
		\$	\$
Créditos Documentados			
Leasing Inmobiliario	2019	\$ 722.154,38	\$ -
Leasing Inmobiliario	2020	\$ 684.985,49	\$ -
Leasing Inmobiliario	2021	\$ 664.087,13	\$ -
Leasing Inmobiliario	2022	\$ 537.220,13	\$ -
		\$ 2.608.447,13	\$ -
Total Créditos no corrientes		\$ 11.854.247,73	\$ 6.076.183,62
3.4. OTROS CREDITOS			
Renta Devengada a Cobrar	1° trimestre	\$ 33.756.387,12	\$ 852.293,04
Renta Devengada a Cobrar	2° trimestre	\$ 1.686.415,16	\$ -
Anses	sin plazo estab.	\$ -	\$ 10.307,41
Anticipos Varios	sin plazo estab.	\$ 120.171,08	\$ 402,48
Anticipo al Personal	sin plazo estab.	\$ -	\$ 10.023,37
Préstamos al Personal	1° trimestre	\$ 44.432,79	\$ 66.583,07
Préstamos al Personal	2° trimestre	\$ 40.314,41	\$ 66.583,07
Préstamos al Personal	3° trimestre	\$ 40.314,41	\$ 66.583,07
Préstamos al Personal	4° trimestre	\$ 40.314,41	\$ 66.583,07
Visa Crédito	1° trimestre	\$ 1.141.790,85	\$ -
Préstamos Afiliados Pend. Activación	1° trimestre	\$ 420.000,00	\$ -
Seguro de Vida Préstamos a Afiliados	1° trimestre	\$ 451,55	\$ -
Total Otros Créditos Corrientes		\$ 37.290.591,78	\$ 1.139.358,58
No corrientes:			
Préstamos al Personal	vto 2019	\$ 161.257,66	\$ 75.259,29
Préstamos al Personal	vto 2020	\$ 26.756,10	\$ 27.835,63
Total Otros Créditos no corrientes		\$ 188.013,76	\$ 103.094,92
3.5. BIENES DE USO Y ACTIVOS INTANGIBLES			
Composición según Anexo II y Anexo III.			

Cr. Lucas Walter Turman
 Contador Público Nacional
 C.P.C.E.N. F. IX F. 138 (U.N.C.)
 CUIT 20-28947773-0

Firmado al solo efecto de su identificación
 con mi informe de fecha 10-10-2018

Agrim. Adolfo F. Uriburu
 TESORERO

Dra. Silvia C. Galetti
 PRESIDENTE



CAJA PREVISIONAL PARA PROFESIONALES DE LA PROVINCIA DEL NEUQUEN

NOTAS A LOS ESTADOS CONTABLES AL 31 DE DICIEMBRE DE 2017
Comparativas con el ejercicio anterior

3.6. PASIVOS

CORRIENTES:		PLAZOS	31/12/2017	31/12/2016
			\$	\$
BENEFICIOS A PAGAR				
Pensiones y jubilaciones	1° trimestre		\$ 6.333.592,80	\$ 4.047.362,60
Total Beneficios a Pagar			\$ 6.333.592,80	\$ 4.047.362,60
REMUNERACIONES Y CS SOCIALES				
Cargas sociales	1° trimestre		\$ 284.998,96	\$ 237.322,54
Provisión vacaciones y cs sociales s/vacaciones	1° trimestre		\$ 529.091,06	\$ 441.954,34
Total Remuneraciones y Cs Sociales			\$ 814.090,02	\$ 679.276,88
OTRAS DEUDAS				
Anticipos Talero	1° trimestre		\$ 691.000,00	\$ 541.000,00
Retenciones a Depositar	1° trimestre		\$ 23.208,56	\$ 88.760,81
Partidas pendientes de Rendición	sin plazo estab.		\$ 211.440,82	\$ 75.766,30
Saldos acreedores bancarios y Cta comitente	1° trimestre		\$ 105.037,00	\$ 1.450,58
Acreedores Varios	1° trimestre		\$ 280.103,36	\$ 169.923,71
Total Otras deudas			\$ 1.310.789,74	\$ 876.901,40
Provision Demandas Pendientes	sin plazo estab.		\$ 3.129.272,10	\$ -
Leasing Inmobiliario				
Leasing Inmobiliario	1° trimestre		\$ 194.590,44	\$ -
Leasing Inmobiliario	2° trimestre		\$ 193.490,00	\$ -
Leasing Inmobiliario	3° trimestre		\$ 190.621,96	\$ -
Leasing Inmobiliario	4° trimestre		\$ 185.957,62	\$ -
Total de Leasing Inmobiliario			\$ 764.660,02	\$ -
Total Pasivos Corrientes			\$ 12.352.404,68	\$ 5.603.540,88
NO CORRIENTES:				
DEUDAS PREVISIONALES				
Fondo de contingencia	sin plazo estab.		\$ 122.652.957,22	\$ 39.223.395,71
Cuentas de capitalización individual	sin plazo estab.		\$ 785.771.388,60	\$ 556.940.558,95
Fondo de fluctuación	sin plazo estab.		\$ 23.076.626,27	\$ 23.076.626,27
Fondo Subsidio Solidario JO	sin plazo estab.		\$ -	\$ 257.454,35
Fondo de quebranto préstamos a afiliados	sin plazo estab.		\$ 184.748,41	\$ 151.998,41
RM en curso:				
RM actuariales de los benef.en curso - Jub.por Invalidez	sin plazo estab.		\$ 7.685.705,00	\$ 7.685.705,00
RM actuariales de los benef.en curso - Pensiones	sin plazo estab.		\$ 40.858.306,86	\$ 40.910.497,00
RM actuariales de los benef.en curso - Jub. Ordinarias	sin plazo estab.		\$ 173.362.234,75	\$ 142.521.299,00
Reserva Rent. Pendiente de Distribucion			\$ 338.398.653,00	\$ 243.391.923,42
Total Deudas Previsionales			\$ 1.491.990.620,11	\$ 1.054.159.458,11
Leasing Inmobiliario				
Leasing Inmobiliario	2019		\$ 722.154,38	\$ -
Leasing Inmobiliario	2020		\$ 684.985,49	\$ -
Leasing Inmobiliario	2021		\$ 664.087,13	\$ -
Leasing Inmobiliario	2022		\$ 608.559,44	\$ -
Total de Leasing Inmobiliario			\$ 2.679.786,44	\$ -
3.7 DEUDAS PREVISIONALES CONTINGENTES				
Deudas por cobros pendientes	sin plazo estab.		\$ 239.711.785,15	\$ 166.719.553,85
Total Pasivos no Corrientes			\$ 1.734.382.191,70	\$ 1.220.879.011,96

4. ESTADO DE FLUJO DE EFECTIVO


Se presenta por el Método Directo.

Cr. Lucas Walter Iurman
Contador Público Nacional
C.P.C.E.N. T. N. F. 138 (U.N.C.)
CUIT 20-28847773-0

Firmado al solo efecto de su identificación
con mi informe de fecha 10-10-2018

Agm. Adolfo F. Unbaru
TESORERO

Dra. Silvia C. Galetti
PRESIDENTE



CERTIFICACION ACTUARIAL

Neuquén, 28 de septiembre de 2018

Señores
Presidente y Directores de la
CAJA PREVISIONAL PARA PROFESIONALES DE LA
PROVINCIA DEL NEUQUEN
Domicilio Legal: Talero 445
Neuquén
Presente

De mi consideración:

En mi carácter de actuario independiente certifico, de acuerdo con lo dispuesto en el artículo 18 incs. e) y f) de la Ley 2223, las Bases Técnicas de la Caja Previsional para Profesionales de la Provincia del Neuquén y los resultados de la valuación actuarial efectuada al 31 de diciembre de 2017, que el importe correspondiente a las Reservas Matemáticas Actuariales, sin rentabilidad del ejercicio asignada, es el siguiente:

Reservas Matemáticas Actuariales Cuentas de Capitalización Individual \$ 785.771.388,60

Reservas Matemáticas Actuariales de los Beneficios en Curso - Jubilaciones por Invalidez y Pensiones Derivadas \$ 7.685.705,00

Reservas Matemáticas Actuariales de los Beneficios en Curso – Pensiones \$ 40.858.306,86

Reservas Matemáticas Actuariales de los Beneficios en Curso- Ordinarios: \$ 173.362.234,75

Reservas Matemáticas Jubilaciones Ordinarias c/ afectación a Superávit Actuarial (*) \$ 417.153.493,00

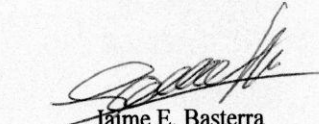
Total **\$ 1.424.831.128,21**

Dichas reservas están incluidas en el rubro 3.6 Deudas Fondos Previsionales de las Notas a los Estados Contables al 31/12/2017

(*) Cuentas de Orden

Cabe consignar que las Reservas Matemáticas están invertidas de acuerdo con lo indicado en los artículos N° 60 y 61 de la Ley N° 2223, orgánica de la Caja.

Saludo a Uds. muy atte.


Jaime E. Basterra
Actuario(UBA)
T°1 F°005 C.P.C.E. Neuquén



CPCEM
Consejo Profesional
de Ciencias Económicas
de la Provincia de Neuquén

N- 471131

Legalización N°

272073



En cumplimiento de lo estipulado por el Art. 61 de la Ley 671, certifico que la firma que antecede concuerda con la registrada en los libros respectivos de este Consejo Profesional, correspondiente a:

BASTERRA JAIME EDUARDO
inscripto/a en la matrícula de **Actuarios**
bajo el T° **I** F° **005**, quien se encuentra habilitado/a para el ejercicio de la profesión en jurisdicción de este Consejo. Neuquén,

07/11/2018

A los efectos de la presente legalización, se han efectuado los controles previstos en la Resolución N°141 del CPCEM, no implicando la emisión de un juicio técnico sobre la tarea profesional.

Cra. LORENA GISELLE VILLARREAL
Asist. Técnica
C.P.C.E. Neuquén

INFORME DEL AUDITOR INDEPENDIENTE



Sres. Integrantes Directorio

Caja Previsional para Profesionales de Provincia del Neuquén

CUIT 30-68453125-1

Domicilio Legal: Talero 445

Ciudad de Neuquén

Informe sobre los estados contables

He realizado la auditoria de los estados contables adjuntos de la Caja Previsional para Profesionales de la Provincia del Neuquén, que comprenden el estado de situación patrimonial al 31 de diciembre de 2017, el estado de evolución de patrimonio neto, el estado de recursos y gastos, y el estado de flujo de efectivo correspondientes al ejercicio económico terminado en dicha fecha, así como un resumen de las políticas contables significativas y otra información explicativa incluidas en las Notas 1 a 4 y los Anexos I a V.

Las cifras y otra información correspondientes al ejercicio económico finalizado el 31 de diciembre de 2016 son parte integrante de los estados contables mencionados precedentemente y se las presenta con el propósito de que se interpreten exclusivamente en relación con las cifras y con la información del ejercicio económico actual

Responsabilidad del directorio en relación con los estados contables

El directorio es responsable de la preparación y presentación razonable de los estados contables adjuntos de conformidad con las normas contables profesionales argentinas y del control interno que el directorio considere necesario para permitir la preparación de estados contables libres de incorrecciones significativas.

Responsabilidad del auditor

Mi responsabilidad consiste en expresar una opinión sobre los estados contables adjuntos basada en mi auditoria. He llevado a cabo mi examen de conformidad de las normas de auditoría establecidas en la Resolución Técnica N° 37 de la Federación Argentina de Consejos Profesionales de Ciencias Económicas (F.A.C.P.C.E). Dichas normas exigen que cumpla los requerimientos de ética, así como planifique y ejecute la auditoria con el fin de obtener una seguridad razonable de que los estados contables están libres de incorrecciones significativas.

Una auditoria conlleva la aplicación de procedimientos para obtener elementos de juicio sobre las cifras y la información presentadas en los estados contables. Los procedimientos seleccionados dependen del juicio del auditor, incluida la valoración de los riesgos de incorrecciones significativas en los estados contables. Al efectuar dichas valoraciones de riesgo, el auditor tiene en cuenta el control interno pertinente para la preparación y presentación razonable por parte de la entidad de los estados contables, con el fin de diseñar los procedimientos de auditoría que sean adecuados en función de las circunstancias y no con la finalidad de expresar una opinión sobre la eficacia del control interno de la entidad. Una auditoria también incluye la evaluación de la adecuación de las políticas contables aplicadas y de la razonabilidad de las estimaciones contables realizadas por el directorio de la entidad, así como la evaluación de la presentación de los estados contables en su conjunto.

Considero que los elementos de juicio que he obtenido proporcionan una base suficiente y adecuada para mi opinión de auditoría.

Opinión

En mi opinión, los estados contables adjuntos presentan razonablemente, en todos sus aspectos significativos, la situación patrimonial de la Caja Previsional para Profesionales de la Provincia del Neuquén al 31 de diciembre de 2017, así como sus recursos y gastos, la evolución del patrimonio neto y el flujo de efectivo correspondientes al ejercicio económico finalizado en esa fecha, de conformidad con normas contables profesionales vigentes en la República Argentina.

Otras cuestiones


Los estados contables del ejercicio finalizado al 31 de diciembre de 2016, fueron auditados por otro profesional, quien ha emitido su informe con opinión favorable sobre esos estados contables con fecha 10 de octubre de 2017.

Respecto a las Reservas Matemáticas, pongo en vuestro conocimiento que sus importes han sido determinados por un actuario independiente, cuya certificación se acompaña a los presentes Estados Contables.

Informe sobre otros requerimientos legales y reglamentarios

Surge de las registraciones contables de la entidad, el pasivo devengado al 31 de diciembre de 2017, a favor del Sistema Integrado Previsional Argentino en concepto de aportes y contribuciones previsionales ascendía a Pesos Doscientos Setenta y Cuatro Mil Setecientos Noventa y Tres con 73/100 (\$ 274.793,73), no exigibles a esa fecha.

NEUQUEN, 10 de octubre de 2018



Consejo Profesional de Ciencias Económicas de la Provincia de Neuquén

CPCEN

Legalización N° N- 471124

272072

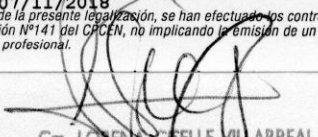

En cumplimiento de lo estipulado por el Art. 61 de la Ley 671, certifico que la firma que antecede concuerda con la registrada en los libros respectivos de este Consejo Profesional, correspondiente a:

IURMAN LUCAS WALTER


inscripto/a en la matrícula de **Contadores Públicos** bajo el T° **IX** F° **138**, quien se encuentra habilitado/a para el ejercicio de la profesión en jurisdicción de este Consejo. Neuquén,

07/11/2018

A los efectos de la presente legalización, se han efectuado los controles previstos en la Resolución N°141 del CPCEN, no implicando la emisión de un juicio técnico sobre la tarea profesional.



Cr. LORENA GISELLE VILLARREAL
Asistente Técnica
C.P.C.E. Neuquén



Cr. Lucas Walter Iurman
Contador Público Nacional
C.P.C.E.N. T. IX F. 138 (U.N.Co.)
CUIT 20-28947773-0